

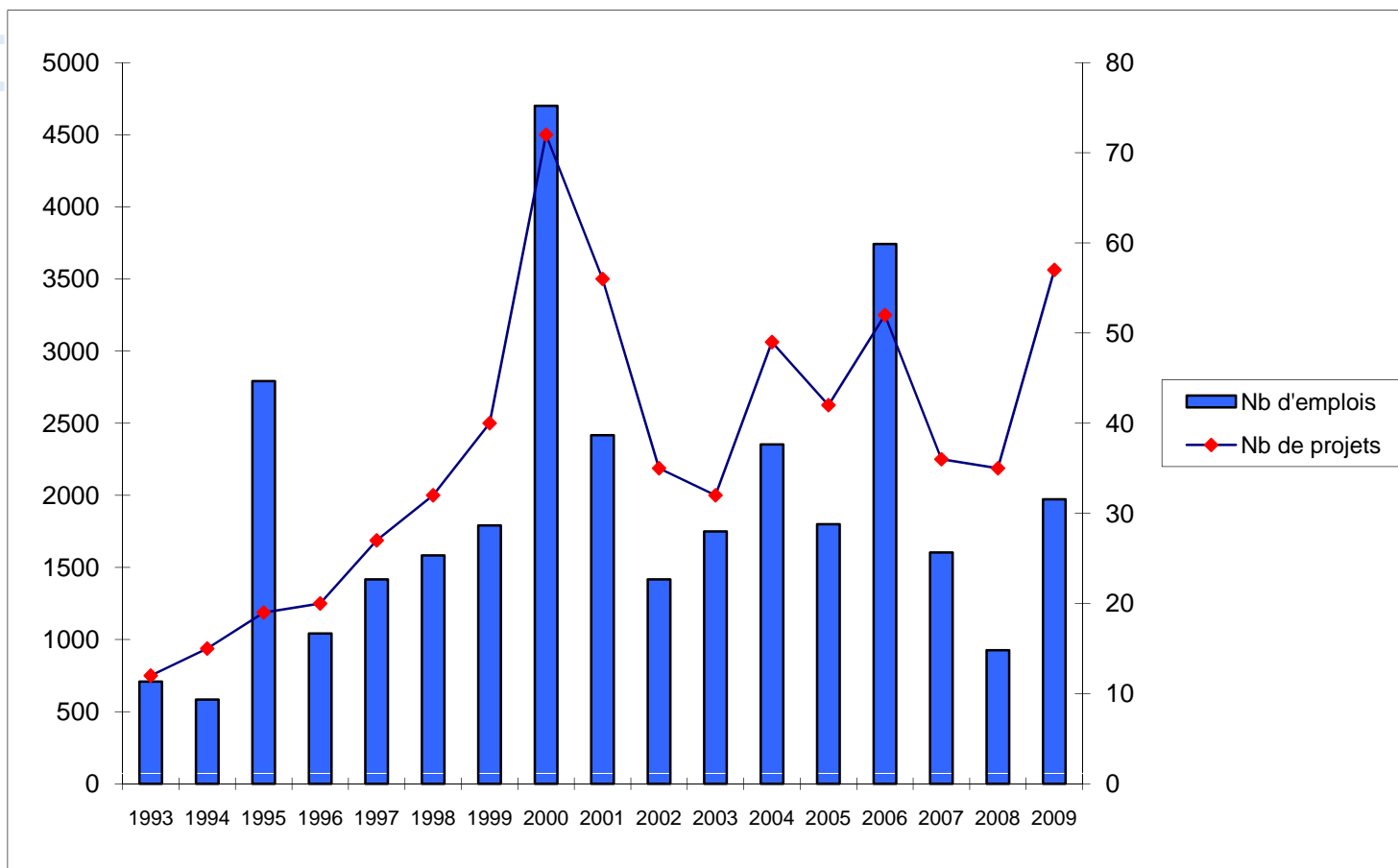
■ Bilan 2009 des investissements étrangers en PACA

Mars 2009



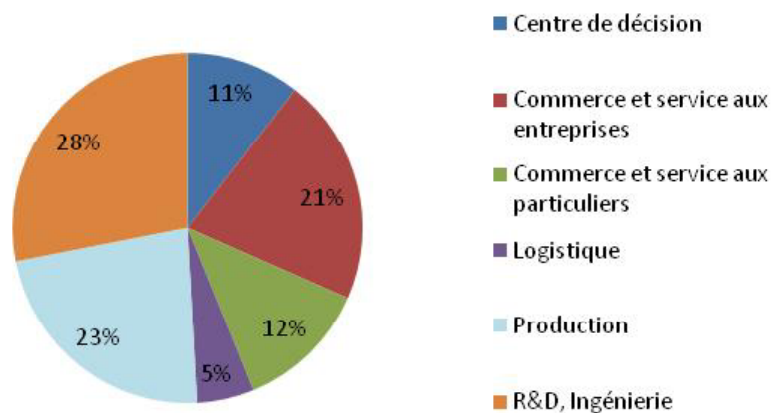
Bilan des investissements étrangers en 2009 en PACA

Avec la création de **1972 emplois** par des entreprises à capitaux étrangers, correspondant à **57 projets**, Provence-Alpes-Côte d'Azur se positionne sur l'échelle nationale au **3^{ème} rang** pour le nombre de projets et au **6^{ème} rang** pour le nombre d'emplois, ce qui reflète une belle remontée par rapport à l'année précédente, qui était, de fait, la plus mauvaise des dix dernières années.



■ Analyse des fonctions et des opérations

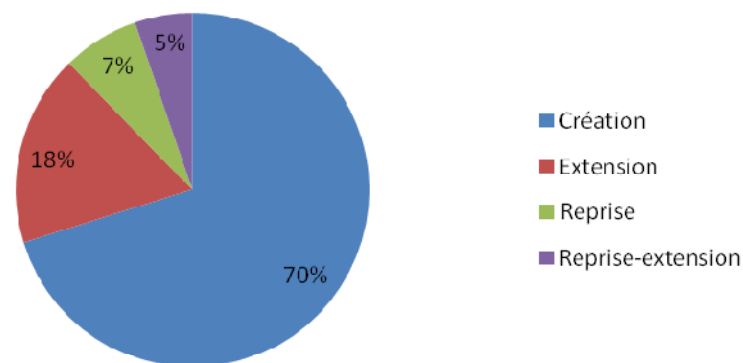
Fonction (Projets)



Ces résultats traduisent l'attractivité incontestable de la région, avec une répartition des investissements dans une large palette d'activités. En effet, un tiers des projets et des emplois (667) concerne le commerce et la distribution et la part de la R&D, traditionnel point fort de la région, reste élevée avec 28 % des projets (moyenne nationale 8 %) et 22 % des emplois (444).

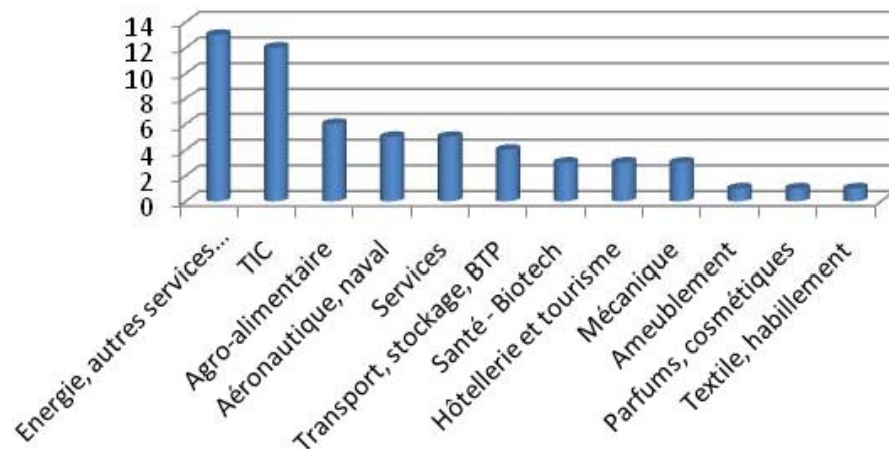
Autre signe favorable, la part des créations est à un bon niveau, représentant 70 % des projets et 57 % des emplois. Malgré la crise, des entreprises étrangères annoncent des extensions (10) représentant près de 300 emplois, 7 reprises d'entreprises sont à signaler pour près de 550 emplois.

Opération (Projets)



Origine géographique et sectorielle

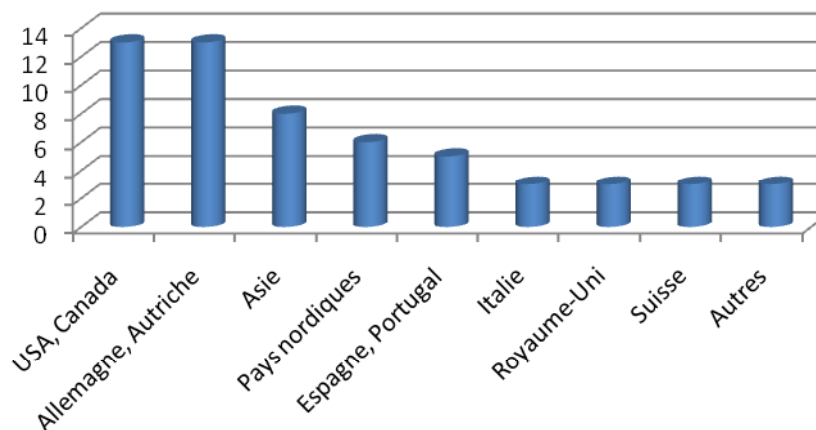
Secteurs (Projets)



On remarquera une grande diversité des secteurs d'activité : **l'énergie**, avec 314 emplois annoncés, est le premier secteur (environ 80 % dans la filière solaire et le reste dans les activités liées au nucléaire). Sans surprise, les TIC (Technologies de l'Information et de la Communication) conservent leur place dans le trio de tête. En revanche, un secteur se distingue particulièrement cette année : celui de l'aéronautique, où l'on comptabilise plus de 200 emplois dus à 5 projets.

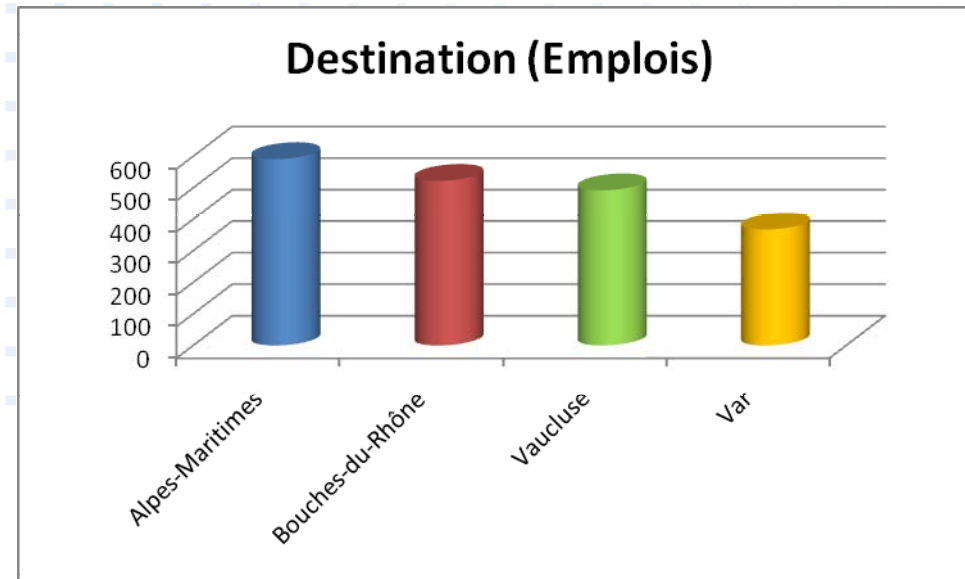
Trois pays investisseurs dépassent de peu les 300 emplois : **l'Allemagne, la Suède et les USA**. Les trois pays suivant dans le classement : le Danemark, la Suisse et l'Italie, qui représentent environ 150 emplois chacun. Au delà de ces pays, traditionnels dans la typologie des investissements en PACA, l'Inde et la Chine, avec respectivement 150 et 118 emplois, se démarquent nettement cette année.

Pays d'origine (Projets)

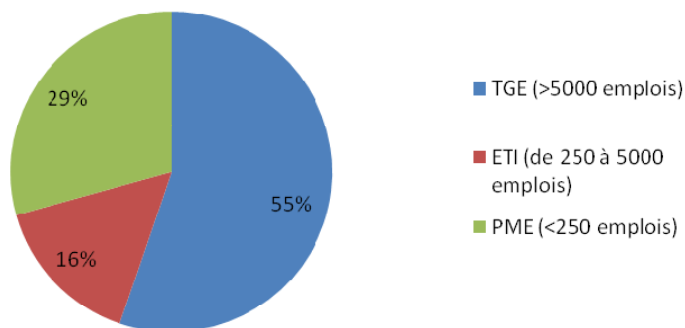


Destination des projets et taille des investisseurs

Si les Bouches-du-Rhône et les Alpes-Maritimes sont traditionnellement au premier rang grâce à leur métropole qui les valorisent (autour de 500 à 600 emplois chacun), il convient de signaler le dynamisme du Vaucluse (492 emplois), déjà constaté en 2008, ainsi que celui du Var (367 emplois), ce dernier faisant une percée significative cette année



Taille des investisseurs (Emplois)



Sans surprise, les grands groupes génèrent des projets de plus grande taille, en effet avec 33% des projets, ils créent 55% des emplois. Par ailleurs, la dynamique des PME est encore une fois prouvée car, malgré leur petite taille sont néanmoins créatrice d'un tiers des emplois en PACA et représentent la moitié des projets (51%).